



AIESEC EN COLOMBIA
ESTADO DE SITUACION FINANCIERA
POR EL PERIODO COMPRENDIDO ENTRE EL 1 DE ENERO Y EL 31 DE DICIEMBRE DE 2017
 Cifras expresadas en pesos colombianos con redondeo a la unidad monetaria


| | 2017 | 2016 |
|---|----------------------|----------------------|
| ACTIVO | | |
| ACTIVO CORRIENTE | | |
| EFFECTIVO Y EQUIVALENTE DE EFFECTIVO | | |
| CAJA | 1,856,370 | 15,382,369 |
| BANCOS CUENTA CORRIENTE | 63,632,887 | 71,591,408 |
| CUENTAS DE AHORROS | 1,088,416,772 | 1,322,357,868 |
| DERECHOS FIDUCIARIOS | 8,466,861 | 7,359,443 |
| TOTAL EFFECTIVO Y EQUIVALENTE DE EFFECTIVO | 1,162,372,890 | 1,416,691,088 |
| INSTRUMENTOS FINANCIEROS | | |
| DEUDORES CLIENTES | 500,128,602 | 388,940,490 |
| DETERIORO DE CARTERA | (25,214,884) | (25,214,884) |
| CUENTAS POR COBRAR A COMPANIAS VINCULADAS | 72,850,053 | 19,044,833 |
| DEPOSITOS | - | 28,654,893 |
| DEUDORES VARIOS | 91,148,538 | 4,695,552 |
| TOTAL INSTRUMENTOS FINANCIEROS | 638,912,309 | 416,120,884 |
| OTROS ACTIVOS | | |
| OTRAS CUENTAS POR COBRAR | 271,004,942 | 509,601,608 |
| TOTAL ACTIVO CORRIENTE | 2,072,290,141 | 2,342,413,579 |
| ACTIVO NO CORRIENTE | | |
| PROPIEDAD PLANTA Y EQUIPO NETO | | |
| Terrenos Urbanos | 872,000,000 | 872,000,000 |
| Edificios | 212,416,000 | 212,416,000 |
| Equipos de oficina | 23,280,634 | 8,621,373 |
| Equipo de computación y comunicación | | 8,755,762 |
| TOTAL PROPIEDAD PLANTA Y EQUIPO NETO | 1,107,696,634 | 1,101,793,135 |
| TOTAL ACTIVO NO CORRIENTE | 1,107,696,634 | 1,101,793,135 |
| TOTAL ACTIVO | 3,179,986,775 | 3,444,206,714 |
| PASIVO | | |
| PASIVO CORRIENTE | | |
| INSTRUMENTOS FINANCIEROS | | |
| BANCOS NACIONALES | 170,000,000 | 60,664,642 |
| OTRAS ENTIDADES FINANCIERAS | | 47,852,722 |
| COMPANIAS VINCULADAS | 72,123,151 | 177,594,119 |
| CONTRATISTAS | | 82,943,701 |
| COSTOS Y GASTOS POR PAGAR | 168,397,347 | 2,283,979 |
| RETENCION EN LA FUENTE A TITULO DE RENTA | 1,935,895 | 6,515,163 |
| RETENCION EN LA FUENTE A TITULO DE IND Y COMERCIO | 126,957 | 1,314,190 |
| IMPUESTO A LAS VENTAS | 4,972,878 | |
| RENTA Y COMPLEMENTARIOS | 5,697,000 | |
| ACREEDORES VARIOS | 96,129,588 | 8,023,656 |
| FONDOS DE PENSIONES Y/O CESANTIAS | 9,251,300 | 10,636,800 |
| IMPUESTOS GRAVAMENES Y TASAS | 9,780,000 | 8,783,330 |
| BENEFICIOS A LOS EMPLEADOS | 49,793,805 | 53,998,382 |
| TOTAL INSTRUMENTOS FINANCIEROS | 588,207,921 | 460,610,684 |

AIESEC EN COLOMBIA | Calle 37 No. 25 – 09, Bogotá, D.C., Colombia|


www.aieseccolombia.org

NIT: 890.981.775-7


| | | |
|---------------------------------------|----------------------|----------------------|
| INGRESOS RECIBIDOS POR ANTICIPADO | 239,498,634 | 138,381,507 |
| OTROS PASIVOS | 56,538,067 | 629,847,792 |
| TOTAL PASIVO CORRIENTE | 884,244,622 | 1,228,839,983 |
| PASIVO NO CORRIENTE | | |
| INSTRUMENTOS FINANCIEROS | | |
| BANCOS NACIONALES | 838,083,158 | 767,006,992 |
| TOTAL INSTRUMENTOS FINANCIEROS | 838,083,158 | 767,006,992 |
| TOTAL PASIVO NO CORRIENTE | 838,083,158 | 767,006,992 |
| TOTAL PASIVO | 1,722,327,780 | 1,995,846,975 |
| PATRIMONIO | | |
| Fondo Social | 40,809,860 | 20,036,325 |
| RESERVAS ESTATUTARIAS | - | 811,610,948 |
| EXCEDENTES DEL EJERCICIO | 605,238,187 | 595,938,931 |
| RESERVAS ESTATUTARIAS | 811,610,948 | - |
| GANANCIAS ACUMULADAS POR ADOPCION | | 20,773,536 |
| TOTAL PATRIMONIO | 1,457,658,995 | 1,448,359,739 |
| TOTAL PASIVO Y PATRIMONIO | 3,179,986,775 | 3,444,206,714 |



ELIZABETH JARABA
Representante Legal



SONIA M. FORERO BARON
Contador Publico
TP- 37348-T



JENNY ANGELICA PEREZ RIOS
Revisor Fiscal
T.P. 127.946 - T



AIESEC EN COLOMBIA
ESTADO DE RESULTADO INTEGRAL
POR EL PERIODO COMPRENDIDO ENTRE EL 1 DE ENERO Y EL 31 DE DICIEMBRE DE 2017

Cifras expresadas en pesos colombianos con redondeo a la unidad monetaria

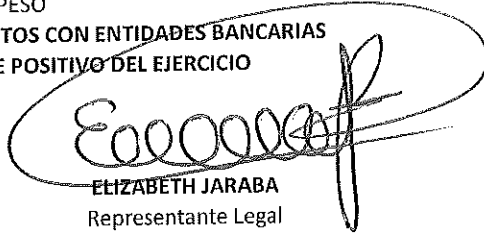
| | 2017 | 2016 |
|--|----------------------|----------------------|
| INGRESOS ORDINARIOS | | |
| ACTIVIDADES CONEXAS | | - |
| CUOTA AFILIACION TNS | 339,369,187 | 854,354,909 |
| CUOTA AFILIACION EPS | 2,500,036,788 | 1,863,603,646 |
| INSCRIPCIONES Y CUOTAS | 1,375,714,668 | 1,058,010,857 |
| CONTRIBUCION DE SOSTENIMIENTO | 606,752,239 | 1,044,741,226 |
| EVENTOS BD- ALIANZAS | 426,697,535 | - |
| INGRESOS VARIOS | 49,609,466 | 152,308,927 |
| SUBVENCIONES | 678,353,017 | 713,130,627 |
| INTERESES | 16,703,962 | 16,408,028 |
| DIFERENCIA EN CAMBIO | - | 1,356,538 |
| REINTEGRO DE OTROS COSTOS Y GASTOS | 89,460,881 | 49,499,115 |
| AJUSTE AL PESO | 123,207 | 468,540 |
| DESCUENTOS COMERCIALES CONCEDIDOS | | (166,864,019) |
| DEVOLUCIONES EN VENTAS | (493,484,595) | (176,138,343) |
| TOTAL INGRESOS ORDINARIOS | 5,589,336,355 | 5,410,880,051 |
| GASTOS DE ADMINISTRACION | | |
| GASTOS DE PERSONAL | 1,191,369,876 | 1,010,372,309 |
| HONORARIOS | 77,831,248 | 254,374,937 |
| ARRENDAMIENTOS | 27,286,805 | 19,324,000 |
| CONTRIBUCIONES Y AFILIACIONES | | 136,429,936 |
| IMPUESTO DE RENTA Y COMPLEMENTARIOS | 10,164,000 | - |
| IMPUESTO PREDIAL | 10,278,670 | 17,221,694 |
| COOPERACION INTERNACIONAL | 216,485,205 | 13,894,314 |
| SEGUROS | 15,452,862 | 45,621,528 |
| SERVICIOS | 362,284,346 | 163,591,985 |
| GASTOS LEGALES | 16,793,257 | 7,088,161 |
| MANTENIMIENTO Y REPARACIONES | 7,905,334 | 7,404,437 |
| GASTOS DE VIAJE | 1,240,186,753 | 1,322,649,381 |
| DEPRECIACIONES | | 42,914,091 |
| DIVERSOS | 248,735,847 | 197,829,530 |
| DETERIORO DE CARTERA | - | 25,214,884 |
| COSTOS Y GASTOS DE EJERCICIOS ANTERIORES | - | 114,171,162 |
| ACTIVIDADES CULTURALES Y CIVICAS | | - |
| IMPUESTOS ASUMIDOS | 26,298,832 | 9,661,631 |
| MULTAS SANCIONES Y LITIGIOS | 358,606 | 71,015,816 |
| OTROS | | 257,099 |
| TOTAL GASTOS DE ADMINISTRACION | 3,451,431,641 | 3,459,036,895 |
| OPERACIONALES DE VENTAS | | |
| HONORARIOS | 2,391,200 | 5,937,600 |
| CAPACITACION AL PERSONAL | 160,000 | 650,000 |
| ARRENDAMIENTOS | 1,638,000 | 4,300,000 |
| COOPERACION INTERNACIONAL | 67,837,675 | - |
| SEGURO | 7,261,595 | 8,932,973 |
| SERVICIOS | 163,869,533 | 56,543,055 |
| GASTOS LEGALES | 1,589,797 | 356,800 |

AIESEC EN COLOMBIA | Calle 37 No. 25 – 09, Bogotá, D.C., Colombia|

www.aieseccolombia.org

NIT: 890.981.775-7


| | | |
|--|----------------------|----------------------|
| MANTENIMIENTO Y REPARACIONES | 100,000 | - |
| GASTOS DE VIAJES | 601,475,285 | 602,234,702 |
| DIVERSOS | 507,641,936 | 511,963,534 |
| TOTAL OPERACIONALES DE VENTAS | 1,353,965,021 | 1,190,918,664 |
| EXCEDENTES ANTES DE INTERESES E IMPUESTOS | 783,939,693 | 787,474,078 |
| GASTOS CON ENTIDADES BANCARIAS | | |
| GASTOS BANCARIOS | 178,701,506 | 146,031,218 |
| COMISIONES | | 1,238,852 |
| INTERESES | | 17,714,892 |
| AJUSTE AL PESO | | 599 |
| TOTAL GASTOS CON ENTIDADES BANCARIAS | 178,701,506 | 164,985,561 |
| EXCEDENTE POSITIVO DEL EJERCICIO | 605,238,187 | 595,938,931 |



ELIZABETH JARABA
Representante Legal




SONIA M FORERO BARON
Contador Público
T.P. 37.348 -T

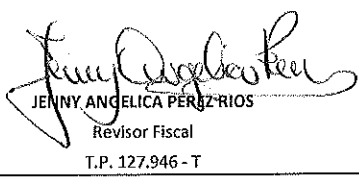


JENNY ANGELICA PEREZ RIOS
Revisor Fiscal
T.P. 127.946 - T

| AIESEC EN COLOMBIA | | |
|---|------------------------|------------------------|
| ESTADO DE FLUJO DE EFECTIVO | | |
| De Enero 1 a Diciembre 31 de 2017 | | |
| Cifras Expresadas en Pesos Colombianos. Cifras con Redondeo a la unidad | | |
| FLUJOS DE EFECTIVO DE LAS ACTIVIDADES DE OPERACIÓN: | 2016 | 2017 |
| Resultado Integral | 595,938,931 | 605,238,187 |
| Partidas que no afectan el efectivo | | |
| Depreciaciones y amortizaciones | 42,914,091 | |
| Deterioro de cartera | 25,214,884 | 25,214,884 |
| Impuesto Predial | 8,783,330 | 9,780,000 |
| Impuesto de Renta y Complementarios | | 10,164,000 |
| Provisiones de Inoinvoice | | 56,538,067 |
| Partidas que no afectan el efectivo | 76,912,305 | 101,696,951 |
| Efectivo Generado en la Operación | 672,851,236 | 706,935,138 |
| Cambios en activos y pasivos de operación, neto | | |
| Disminucion en Deudores | 95,910,601 | (111,188,112) |
| Aumento en Cuentas cobrar a compañías vinculadas | (19,044,833) | (53,805,220) |
| Aumento / Disminución en Depósitos | (28,654,893) | - |
| Aumento / Disminución en Deudores varios | 1,517,098 | (86,452,986) |
| Aumento en Otras cuentas por Cobrar | (378,645,687) | 238,596,666 |
| Aumento en Cuentas por pagar a compañías vinculadas | 177,594,119 | 105,470,968 |
| Aumento / Disminución en Cuentas por pagar a contratistas | 74,263,547 | - |
| Disminucion en Costos y Gastos por pagar | 1,758,979 | (166,113,368) |
| Disminucion en Retención en la fuente | 5,655,423 | 4,579,268 |
| Aumento en Acreedores varios | 8,023,656 | (88,105,932) |
| Aumento en Fondos de pensiones por pagar | 101,600 | 1,385,500 |
| Aumento / Disminución en Impuesto Predial | (8,438,364) | (996,670) |
| Aumento / Disminución en Beneficios a los empleados | (41,302,540) | 4,204,577 |
| Aumento / Disminución en Ingresos recibidos por anticipado | (195,295,886) | (101,117,127) |
| Aumento en Otros pasivos | (991,149,641) | 573,309,725 |
| Efectivo provisto en actividades de operación | (1,301,041,221) | (1,312,173,325) |
| FLUJOS DE EFECTIVO DE LAS ACTIVIDADES DE INVERSIÓN: | | |
| Efectivo utilizado en las actividades de inversión | | |
| Aumento en Propiedad planta y equipo | (396,760) | - |
| Efectivo provisto en actividades de inversión | (396,760) | |
| FLUJOS DE EFECTIVO DE LAS ACTIVIDADES DE FINANCIACIÓN: | | |
| Aumento / Disminución en Obligaciones financieras | (86,079,003) | (245,018,942) |
| Disminucion en Utilidades retenidas | 399,524,068 | (9,299,256) |
| Efectivo provisto por actividades de financiación | 313,445,065 | (254,318,198) |
| CAMBIO NETO EN EL DISPONIBLE | (306,703,317) | (254,318,198) |
| EFFECTIVO AL INICIO DEL AÑO | 1,723,394,405 | 1,416,691,088 |
| EFFECTIVO AL FINAL DEL AÑO | 1,416,691,088 | 1,162,372,890 |



ELIZABETH JARABA
Representante Legal



JENNY ANGELICA PERZ RIOS
Revisor Fiscal
T.P. 127.946 - T



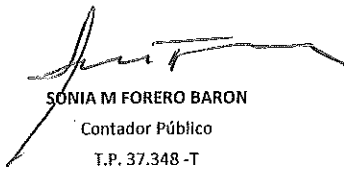
SONIA M FORERO BARON
Contador Público
T.P. 37.348 - T

AIESEC EN COLOMBIA
ESTADO DE CAMBIOS EN EL PATRIMONIO
POR EL PERIODO 1 DE ENERO A 31 DE DICIEMBRE DE 2017

Valores expresados en unidades de pesos colombianos, cifras con redondeo a la unidad

| | Cambios en Capital | | Cambios en Excedentes Retenidos | Excedentes del ejercicio | Cambios en Patrimonio Neto |
|--|--------------------|-----------------------|---------------------------------|--------------------------|----------------------------|
| | FONDO SOCIAL | RESERVAS ESTATUTARIAS | | | |
| Saldo Inicial: 01 de enero de 2016 | 20,036,325 | | 20,773,536 | 364,962,294 | 405,772,154 |
| Resultado por adopción por primera vez Incremento (disminución) por correcciones de errores | | | - | | - |
| Saldo Inicial Reexpresado | 20,036,325 | - | 20,773,536 | 364,962,294 | 405,772,155 |
| Cambios en patrimonio | | | | | |
| Resultado Integral | | 811,610,948 | | 595,938,931 | 1,407,549,879 |
| Total cambios en patrimonio | | | | - | 364,962,294 |
| Saldo Final 31.12.2016 | 20,036,325 | 811,610,948 | 20,773,536 | 595,938,931 | 1,448,359,739 |

| | Cambios en Capital | | Cambios en Excedentes Retenidos | Excedentes del ejercicio | Cambios en Patrimonio Neto |
|--|--------------------|-----------------------|---------------------------------|--------------------------|----------------------------|
| | FONDO SOCIAL | RESERVAS ESTATUTARIAS | | | |
| Saldo Inicial Periodo Actual: 01 de enero de 2017 | 40,809,860 | 811,610,948 | | 595,938,931 | 1,448,359,739 |
| Incremento (disminución) por correcciones de errores | | | | | |
| Saldo Inicial Reexpresado | 40,809,860 | | | 595,938,931 | 636,748,791 |
| Cambios en patrimonio | | | | | |
| Resultado Integral | | 811,610,948 | | 605,238,187 | 1,416,849,135 |
| Distribución de excedentes | | | | (595,938,931) | (595,938,931) |
| Total cambios en patrimonio | | | | | |
| Saldo Final Periodo Actual 31.12.2017 | 40,809,860 | 811,610,948 | | 605,238,187 | 1,457,658,995 |

| | | |
|---|---|---|
|  ELIZABETH JARAÑA Representante Legal |  JENNY ANGÉLICA PÉREZ RÍOS Revisor Fiscal T.P. 127.946 - T |  SONIA M FORERO BARON Contador Público T.P. 37.348 - T |
|---|---|---|